



# VLAŠIM

## MĚSTO PRO VŠECHNY GENERACE?

Analýza vývoje obyvatel Vlašimi

Vysoká škola ekonomická v Praze

# Struktura přednášky

- Vývoj počtu obyvatel
- Změna struktury obyvatelstva
- Prognóza vývoje obyvatel Vlašimi
- Shrnutí + co jiného o Vlašimi víme

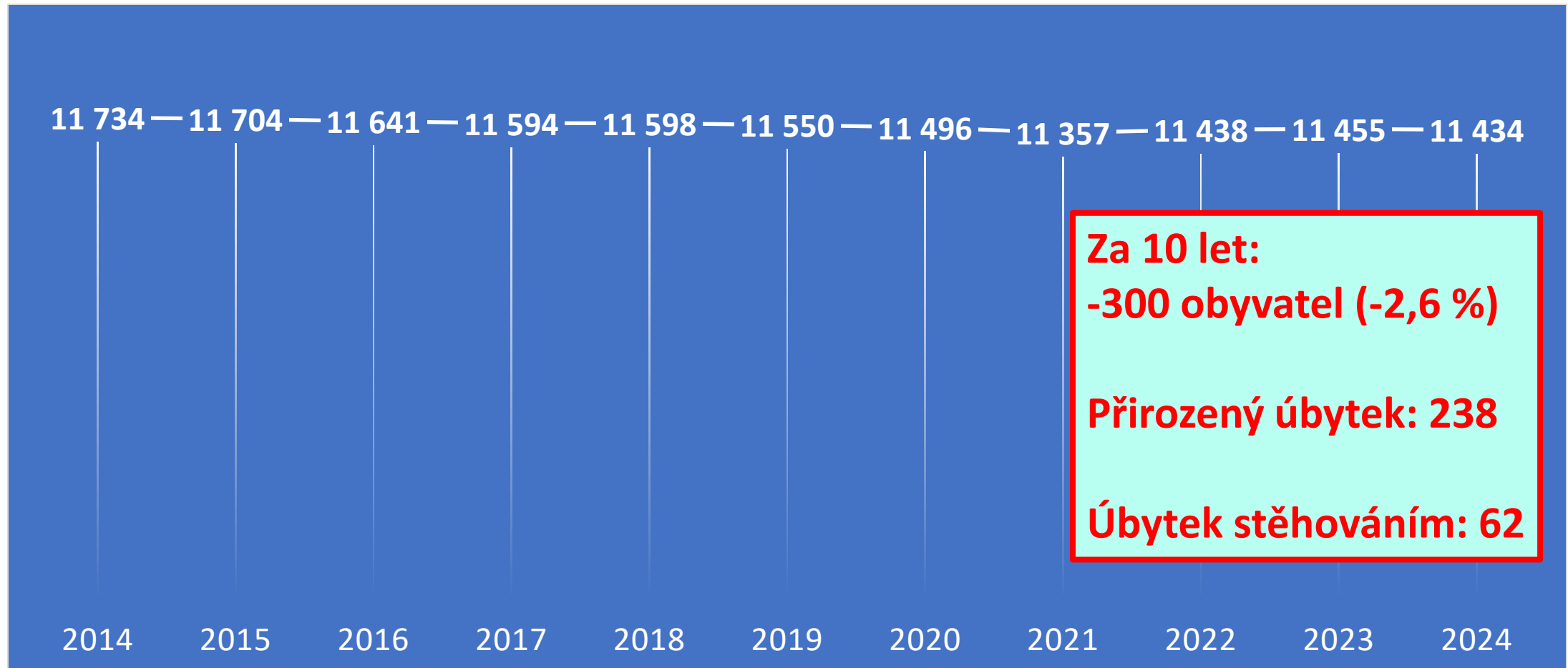
# Datové intermezzo

# Jaká data jsou využita v následující analýze

- Data o stavu a pohybu obyvatelstva z databáze ČSÚ, dostupné z [vdb.czso.cz](http://vdb.czso.cz)
  - Počet obyvatel celkem (trvale bydlící obyvatelstvo dle SLDB)
  - Počet narozených a zemřelých
  - Počet přistěhovalých a vystěhovalých
- Podrobná věková struktura po jednotkách věku, dostupné na vyžádání u ČSÚ
- Data o obydlených bytech a obyvatelstvu ze Sčítání lidu, domů a bytů 2011 a 2021, dostupné z [vdb.czso.cz](http://vdb.czso.cz)

# Vývoj počtu a struktury obyvatel ve Vlašimi (a okolí)

## Vývoj celkového počtu obyvatel Vlašimi, 2014-2024, (k 31.12.)

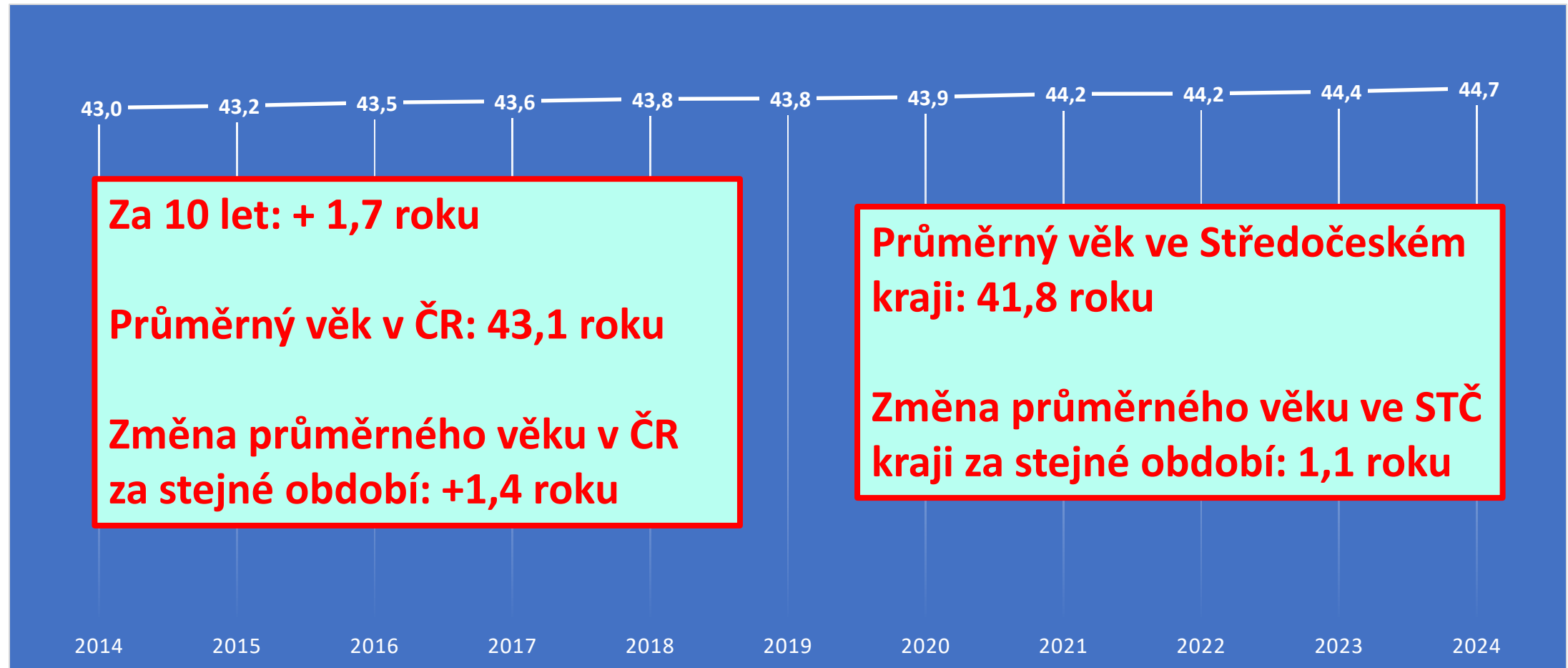


# Krátká odbočka k počtu narozených

Vývoj počtu narozených ve Vlašimi v letech 2014–2024

Rok	2014	2015	2016	2017	2018	2019	2020	2021	2022	2023	2024
Počet narozených	120	130	108	148	116	119	117	123	125	93	87

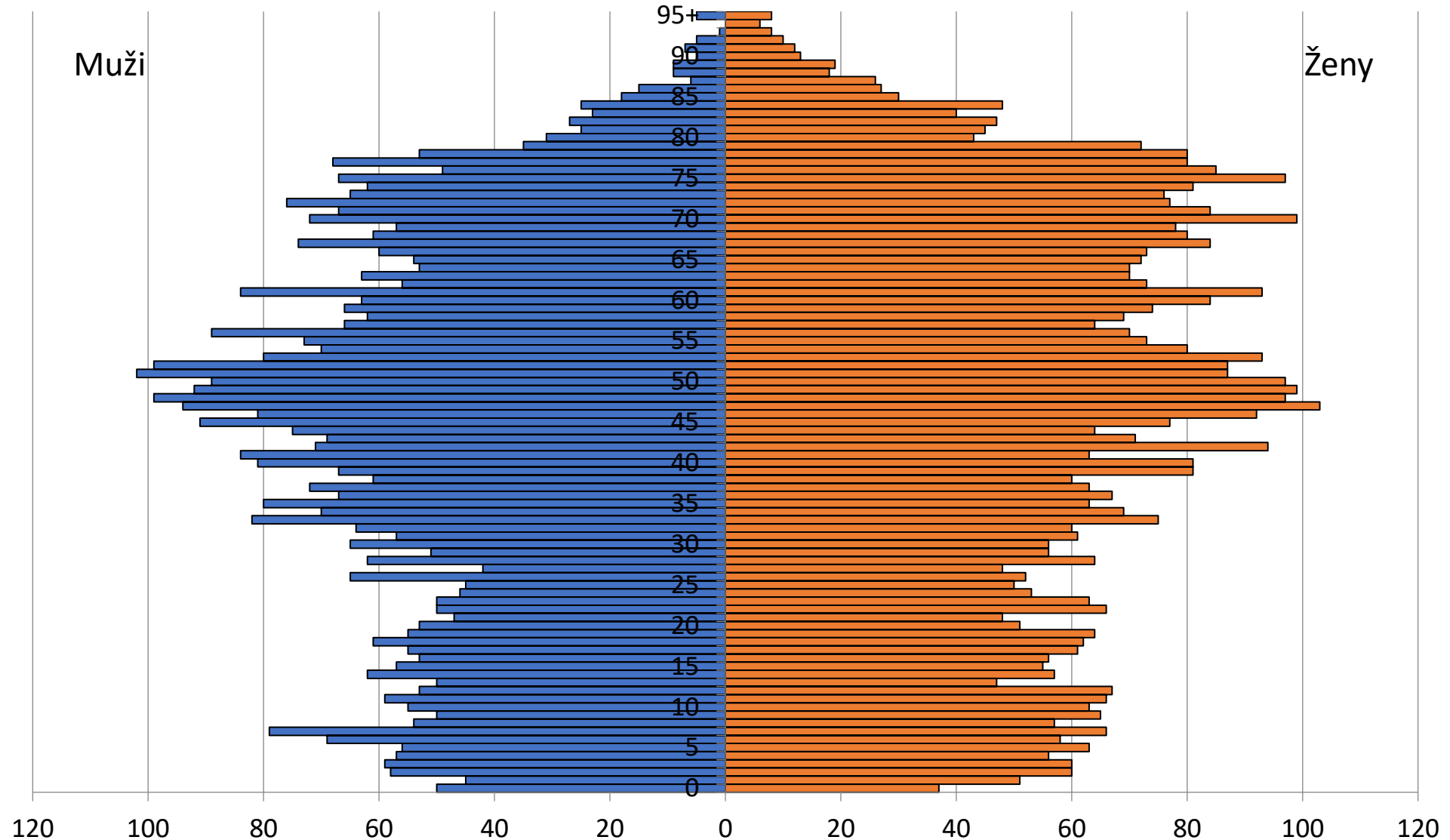
## Vývoj průměrného věku obyvatel Vlašimi, 2014-2024, (k 31.12.)



# Průměrný věk v obcích SO ORP Vlašim, 2024

Ctiboř	35.8	Zdislavice	45.5
Libež	37.8	Děkanovice	45.8
Miřetice	38.5	Bílkovice	45.8
Chmelná	38.8	Tomice	46.0
Pavlovice	38.8	Studený	46.1
Všechlapy	39.4	Hulice	46.1
Kondrac	40.1	Kamberk	46.6
Radošovice	40.3	Chlum	46.9
Loket	41.2	Hradiště	47.6
Borovnice	41.2	Strojetice	47.7
Kladruby	41.3	Blažejovice	49.8
Celé území ORP Vlašim		43.7	
Vlašim		44.7	

# Věkově-pohlavní struktura obyvatel Vlašimi, 2024



# Generační vývoj mezi lety 2014 a 2024 ve Vlašimi

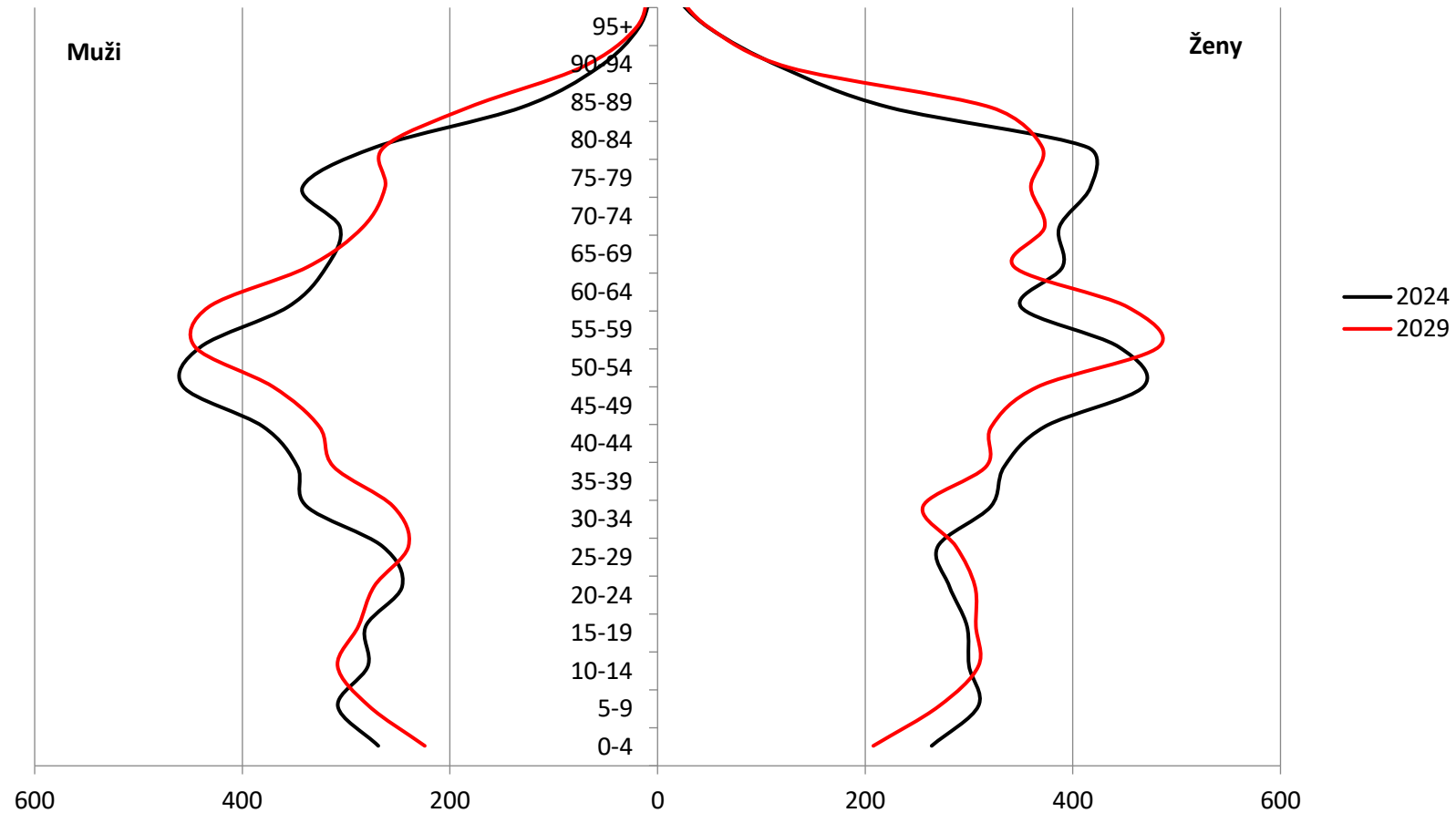
0 - 4 roky	▶ ▶ ▶	10 - 14 let	3%	Stěhování s rodiči
5 - 9 let	▶ ▶	15 - 19 let	8%	
10 - 14 let	▶ ▶ ▶	20 - 24 let	4%	
15 - 19 let	▶ ▶	25 - 29 let	-3%	Migrace s malým vlivem úmrtnosti
20 - 24 let	▶ ▶ ▶	30 - 34 let	1%	
25 - 29 let	▶ ▶	35 - 39 let	-10%	
30 - 34 let	▶ ▶ ▶	40 - 44 let	-6%	
35 - 39 let	▶ ▶	45 - 49 let	-5%	
40 - 44 let	▶ ▶ ▶	50 - 54 let	-4%	
45 - 49 let	▶ ▶	55 - 59 let	-1%	
50 - 54 let	▶ ▶ ▶	60 - 64 let	-5%	
55 - 59 let	▶ ▶	65 - 69 let	-10%	
60 - 64 let	▶ ▶ ▶	70 - 74 let	-17%	Vliv úmrtnosti
65 - 69 let	▶ ▶	75 - 79 let	-23%	
70 - 74 let	▶ ▶ ▶	80 - 84 let	-39%	
75 - 79 let	▶ ▶	85 - 89 let	-57%	
80 - 84 let	▶ ▶ ▶	90 - 94 let	-73%	
85 - 89 let	▶ ▶	95 - 99 let	-92%	

# Prognóza vývoje obyvatel Vlašimi

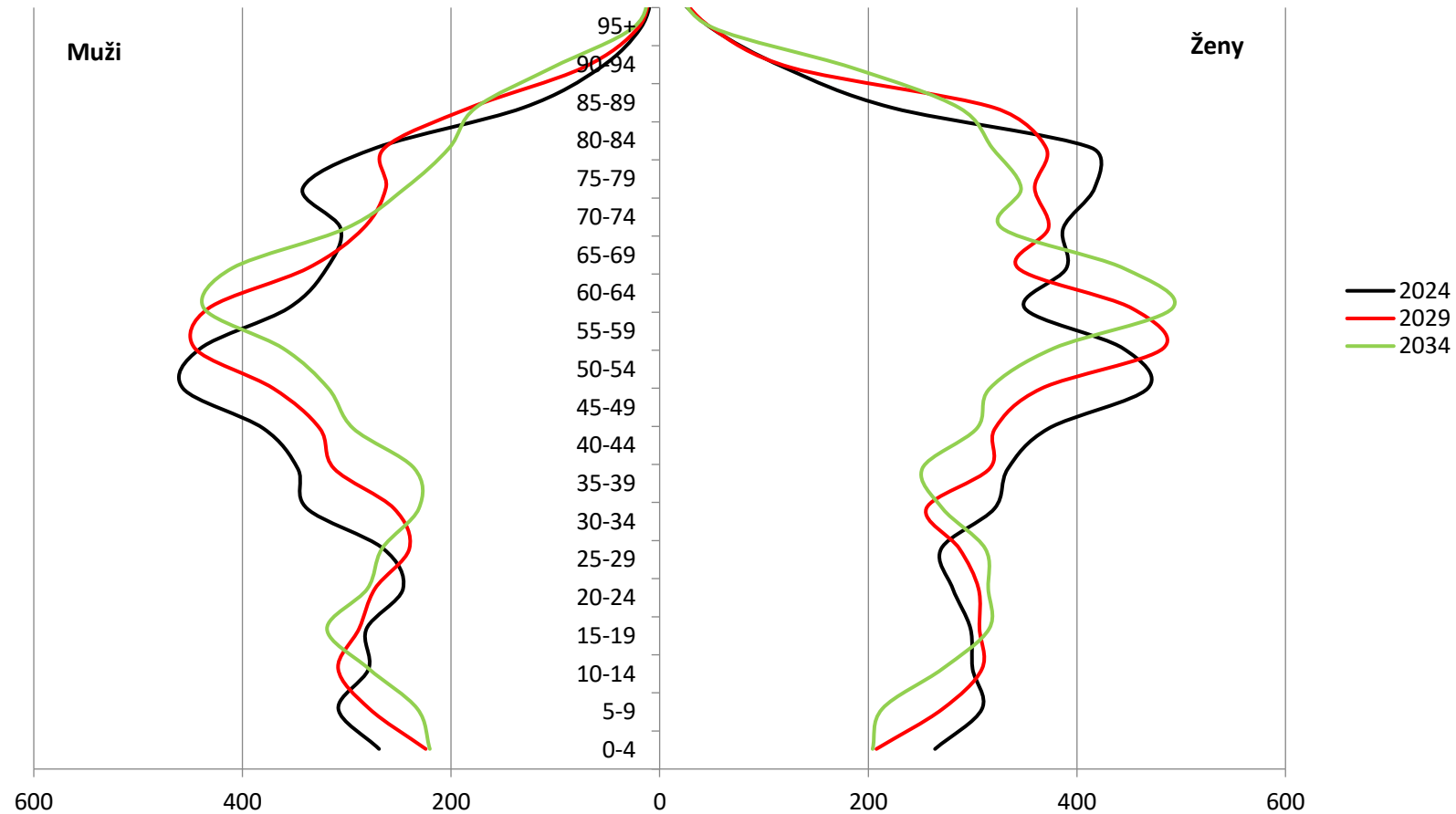
# Prognóza vývoje počtu a struktury obyvatel Vlašimi

- Prognóza obyvatel Vlašimi do roku 2034
- Předpoklad – konstantní chování, jako v předchozích 10 letech
- Práh projekce 2024
- Krok projekce 1 rok

# Srovnání věkové struktury Vlašimi, 2024 a 2029



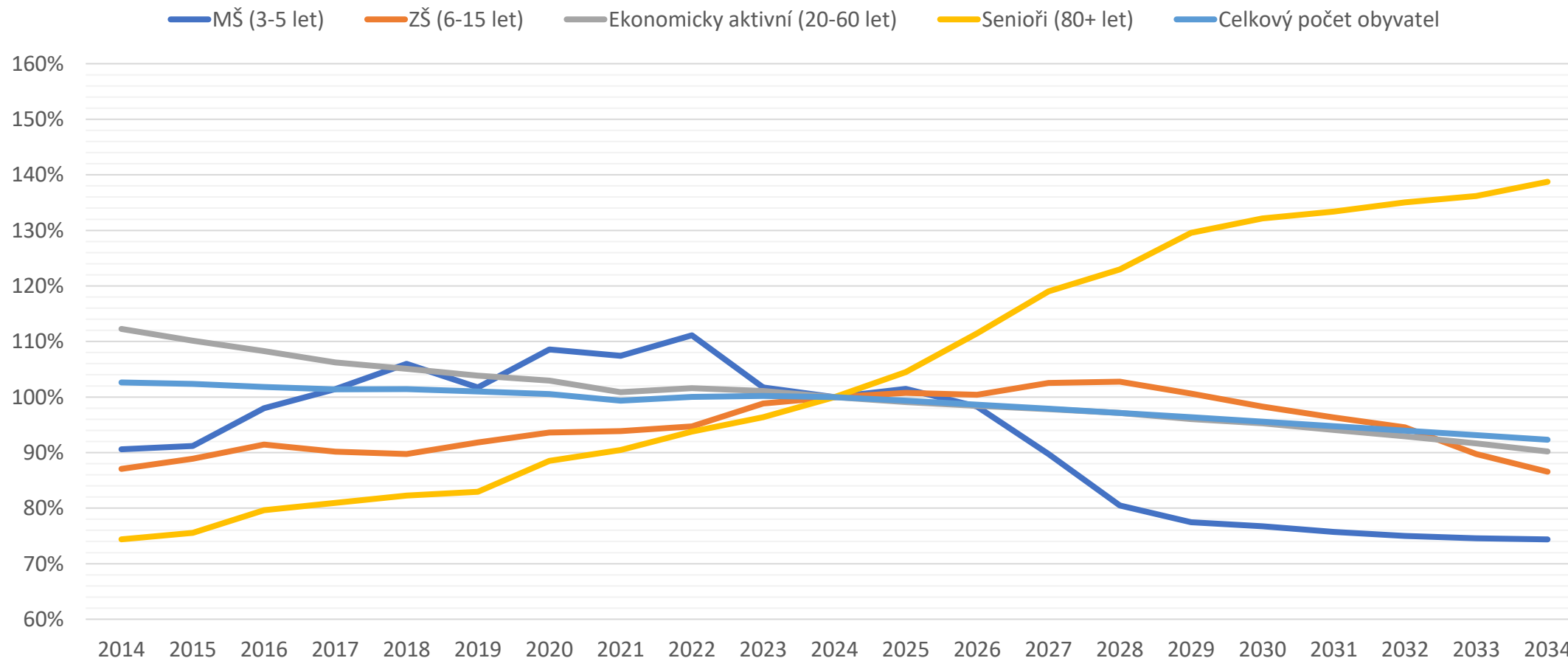
# Srovnání věkové struktury Vlašimi, 2024, 2029 a 2034



## Vývoj počtu obyvatel Vlašimi v letech 2014, 2019, 2024, 2029 a 2034 dle skupin věku, absolutní hodnoty

Věková skupina obyvatel	2014	2019	2024	2029	2034	Absolutní změna 2024-2034
<b>MŠ (3-5 let)</b>	318	357	351	272	261	-90
<b>ZŠ (6-15 let)</b>	1 035	1 092	1 189	1 196	1 029	-160
<b>Ekonomicky aktivní (20-60 let)</b>	6 530	6 042	5 817	5 585	5 247	-570
<b>Senioři (80+ let)</b>	453	505	609	789	845	236
<b>Celkový počet obyvatel</b>	11 734	11 550	11 434	11 019	10 555	-879

## Srovnání relativního vývoje jednotlivých věkových skupin obyvatel, Vlašim, 2014-2034, 2024 = 100 %



## Pokud se nic nezmění...

- počet obyvatel bude kontinuálně klesat (tempo se zrychlí)
- za 10 let bude asi 10 500 obyvatel (pod 10tis. cca 2040)
- počet dětí bude klesat rychleji:
  - Skupina 3-5 let pokles o 25 % v následujících 10 letech
  - Skupina 6-15 let pokles o 13 % za 10 let a další postupný pokles dále
- za 10 let klesne počet ekonomicky aktivních (20–60 let) o 10 %
- počet seniorů bude v nejbližších 10 letech:
  - pro kategorii 65+ let stagnovat (dokonce může dočasně mírně klesat)
  - pro kategorii 80+ let prudce růst (+40 %)

# Co jiného o Vlašimi víme?

# Další datové zdroje pro dokreslení situace

- Dle výsledků SLDB (2011 a 2021):
  - vzrostl počet bytů mezi lety 2011 a 2021 o 434 (z 5 267 na 5 701)
  - klesl počet obyvatel za stejné období o 175 (z 11 459 v roce 2011 na 11 284 v roce 2021)
  - vzrostl počet obydlených bytů (pouze) o 136 (z 4 680 v roce 2011 na 4 816 v roce 2021) z celkového nárůstu 434 bytů.
- Kam se z Vlašimi jezdí (za prací a studiem) a kdo jezdí do Vlašimi? – data mobilních operátorů

<https://www.kamdojizdime.cz/>

doc. Ing. Mgr. Petr Mazouch, Ph.D.

mazouchp@vse.cz

